


4

ילדים החיים מחוץ למשפחתם



מבוא

תמונת מצבם של ילדים החיים מחוץ למשפחתם, המוצגת בפרק זה, חלקית בלבד ואינה משקפת את המציאות כהוויתה. חסרים נתונים רבים, ועד היום אין אפשרות להשיגם. התופעה של ילדים החיים והמתחנכים מחוץ לבית משפחתם הביולוגית אמנם נפוצה בישראל, אך מספרם המדויק אינו ידוע אף לא לגורם אחד במדינה. בהיעדר נתונים, לא ניתן לאפיין אוכלוסייה זאת במלואו, לאתר את מצוקותיה, לתת מענה לצרכיה או להגן על זכויותיה.

בשנים האחרונות עשו גורמים שונים מאמץ להרחיב את יריעת הנתונים הזמינים באשר לילדים החיים מחוץ לבית. חלקם נשאו פרי, ואכן השנה מוצגים בפרק זה, זו שנה רביעית, נתונים מפורטים, יחסית בדבר ילדים השוהים בפנימיות לילדים בסיכון. למרות זאת, אין אלה חלק מן התמונה השלמה.

על פי נתוני האגף לחינוך פנימייתי במשרד החינוך משנת תשנ"ט (1998/9), בישראל כ-61,000 ילדים השוהים בפנימיות, רובם במוסדות מוכרים שאינם רשמיים- חרדיים וערביים. אנו מעריכים שמספרם נשאר יציב, אך אין בידינו מידע בדוק.

נתונים חדשים נתקבלו מהמינהל לחינוך התיישבותי ועליית הנוער הכפוף למשרד החינוך והמפקח על כ-41,000 חניכים. אלה שוהים בפנימיות השייכות לגופים שונים לרבות האגודה לקידום החינוך המפעל להכשרת ילדי ישראל, משרד הרווחה ועוד. הם מונים כשני שלישים מכלל אוכלוסיית הילדים שלהערכתנו חיים היום בפנימיות בישראל.

נתונים מפורטים בנוגע לקבוצה נוספת המונה כ-7,700 ילדים במצוקה שהושמו בידי משרד הרווחה במסגרות חוץ ביתיות, ואף בדבר ילדים שהושמו בפנימיות, או במשפחות אומנה (כ-1,900), -רובם בידי עמותות פרטיות, ומיעוטן בידי משרד הרווחה.

לפי נתוני הלשכה המרכזית לסטטיסטיקה כ-32,000 ילדים הלומדים בחינוך העברי העל יסודי שוהים בפנימיות. הללו מונים 7% מכלל הלומדים בחינוך העל יסודי.

עוד בפרק נתונים של משרד הבריאות לגבי כ-800 ילדים ששהו באשפוז יותר מ-21 יום, ולמעשה שהו מחוץ למשפחתם בתנאי כלכלה וחינוך שונים מאלו שהיו רגילים להם עד לאשפוזם.

מבנה הפרק וסדר הלוחות:

לוח 4.1 מציג את הילדים בני כל הגילים, החיים והמתחנכים בפנימייה.

לוח 4.2 עניינו תלמידי בתי ספר על יסודיים השוהים בפנימיות.

לוח 4.3 עוסק בילדים בפנימיות של המינהל לחינוך התיישבותי ועליית הנוער של משרד החינוך.

לוחות 4.4-4.10 ותרשימים 4א'-4ג' מציגים ילדים, שמשרד הרווחה מצא עבורם סידור מחוץ לביתם.

לוח 4.11 נוגע לחניכים בפנימיות צבאיות.

תרשים 4ד' ולוח 4.12 עוסקים בילדים במסגרות אומנה.

לוח 4.13 מוקדש לילדים ששהו 21 יום ויותר באשפוז הכללי.

הגדרות

השירות לילד ולנוער – שירות ממשלתי במסגרת האגף לשירותים חברתיים של משרד הרווחה.

חוק הנוער (טיפול והשגחה) – תש"ך-1960 – חוק המסדיר את סמכותו של בית המשפט לתת הוראות בדבר מתן טיפול והשגחה על קטין אף בניגוד לרצונו או לרצון הוריו. הוראה מסוג זה עשויה להיות השמתו של הקטין בפנימייה.

ילדים בסיכון – ילדים שסביבתם הנוכחית מסכנת את שלומם הפיזי או הנפשי, או אינה מאפשרת להם התפתחות תקינה.

ילדים במשפחות לוויין – ילדים שבתחילה הושמו בפנימייה אך הועברו ממנה למשפחות אומנה, שאותן הפנימייה מגייסת, מלווה ומממנת.

משפחת אומנה – משפחה המשמשת רוב הזמן כמשפחתו של הילד, בלא שהילד מנותק ניתוק מוחלט ממשפחתו הטבעית.

מת"ן – מפעל תורני לנוער.

נעל"ה – נוער עולה לפני הורים.

סידור חוץ ביתי – השמת ילד בידי השירות לילד ולנוער של משרד הרווחה במסגרת חליפית לבית המשפחה הטבעית.

פנימייה – מסגרת שבה מתגוררים ילדים מחוץ למשפחתם הטבעית.

מקור הנתונים

מקורות הנתונים לפרק זה הם: הלשכה המרכזית לסטטיסטיקה, משרד החינוך – האגף לחינוך פנימייתי, המינהל לחינוך התיישבותי ועליית הנוער, משרד הרווחה ומשרד הבריאות. בתחתיתו של כל לוח מצוין המקור המדויק.

ילדים בפנימיות (לוח 4.1)

לוח 4.1 מציג נתונים משנת תשנ"ט (1998/9), שלאחריה לא נתקבלו נתונים מפורטים לגבי כלל אוכלוסיית הילדים בפנימיות בישראל. ההחלטה להציג לוח ישן זה גם השנה נשענת על הערכות שטרם פורסמו ושלפיהן אומדן מספר הילדים שמדובר בהם דומה.

מספר הילדים בפנימיות* לפי סוג מוסד תשנ"ט 1998/99		לוח 4.1
מספר הילדים במוסד	מספר המוסדות	סוג פנימייה
61,100	418	סך הכל
חינוך ממלכתי		
13,800	70	בתי-ספר וכפרי נוער
3,000	45	כפרי ילדים
חינוך ממלכתי-דתי		
8,400	40	בתי-ספר וכפרי נוער
1,850	18	כפרי ילדים
מוסדות אחרים		
7,150	35	ישיבות**
3,750	20	אולפנות
600	30	מעונות חסות הנוער
2,550	30	מעונות חינוך מיוחד
20,000	130	מוסדות מוכרים שאינם רשמיים

מקור: משרד החינוך, האגף לחינוך פנימייתי, 2000.

* הלוח כולל רק חלק מהילדים השוהים בפנימיות בארץ. כיוון שהנתונים אינם נאספים בידי הרשויות באופן שיטתי, תמונת המצב אינה מלאה.

** ישיבות בזרם הממלכתי דתי. ישיבות חרדיות כלולות במוסדות מוכרים שאינם רשמיים.

מספר הילדים הגדול ביותר שוהה במוסדות מוכרים שאינם רשמיים, במקום שני בבתי ספר ובכפרי נוער של החינוך הממלכתי והממלכתי-דתי, ולאחר מכן בישיבות.

מספר המוסדות בחינוך הממלכתי גדול בהרבה ממספרם בחינוך הממלכתי-דתי, וכך גם מספר הילדים בהם.

ילדים בבתי ספר על יסודיים השוהים בפנימיות (לוח 4.2)

תלמידי בתי ספר על-יסודיים בחינוך העברי השוהים בפנימיות לפי מחוז, פיקוח ומין (מספרים ואחוז מהלומדים) תשמ"ה-תשס"ו (2005/06-1985/86)				לוח 4.2
אחוז מכלל התלמידים בפנימיה מכלל התלמידים במוסדות העל יסודיים	בתי ספר תיכוניים	חטיבות ביניים	סך כל התלמידים	
תלמידים				
11.6	25,832	6,569	32,401	תשמ"ה
9.6	34,269	5,321	39,590	תשנ"ח
6.9	28,413	3,986	32,399	תשס"ה*
6.7	35,172	4,906	40,317	תשס"ו
מחוז בו נמצא בית הספר				
14.4	9,704	552	10,304	ירושלים
4.3	4,294	1,041	5,382	הצפון
6.1	3,792	695	4,516	חיפה
5.0	6,054	1,242	7,352	המרכז
5.5	4,302	250	4,611	תל אביב
4.7	3,503	732	4,235	הדרום
24.8	3,523	394	3,917	יהודה ושומרון
פיקוח				
2.1	6,959	2,735	9,864	כללי
16.5	11,897	2,057	13,969	מינהל חינוך דתי
29.2	16,316	114	16,484	חרדי
מין				
9.8	27,224	3,004	30,389	בנים
3.3	7,948	1,902	9,928	בנות

מקור: הלשכה המרכזית לסטטיסטיקה, שנתון סטטיסטי לישראל 2007, 2007 (לוח 8.21).

* בתשס"ה במגזר הערבי היו בנוסף חמש פנימיות, ובהן 105 תלמידים שאינם כלולים בלוח.

בין תשס"ה לתשס"ו נצפה גידול ניכר במספר תלמידי בתי הספר העל יסודיים בחינוך העברי השוהים בפנימיות. למרות זאת אחוז תלמידים אלה מכלל תלמידי העל-יסודי, ממשיך לרדת. חלקם בולט בירושלים ובמרכז, ובחינוך החרדי והממלכתי-דתי יותר מאשר בחינוך הכללי.

מספר הבנים השוהים בפנימיות גדול ממספר הבנות, ביחוד כשמדובר בתלמידי בתי ספר תיכוניים.

ילדים בפנימיות של המינהל לחינוך התיישבותי ועליית הנוער* (לוח 4.3)

המינהל לחינוך התיישבותי ועליית הנוער הם גוף הגג האחראי על כשני שלישים מחניכי הפנימיות בישראל. לא כל החניכים הושמו בפנימיות בידי המינהל. חלקם הגיעו ביוזמה אישית, ביוזמת הורים או ביוזמת ארגונים כלשהם.

ילדים בפנימיות של המינהל לחינוך התיישבותי ועליית הנוער
לפי גוף ההשמה (מספרים ואחוזים)
תשס"ז 2006/07

לוח
4.3

סך הכל		גוף ההשמה
מספר חניכים	מספר מוסדות	
40,597	273	סך הכל
13,249	118	עליית הנוער
3,925	18	קידום החינוך-המינהל
820	5	האגודה לקידום החינוך*
932	17	המפעל להכשרת ילדי ישראל
2,825	104	מת"ן (גורמים חרדיים)
1,144	11	נעל"ה**
1,145	--	משרד הרווחה
8,779	--	פרטיים או גורם אחר
6,878	--	פרטי מטעם המגזר החרדי
900	--	פנימיות יום

מקור: משרד החינוך, התרבות והספורט, המנהל לחינוך התיישבותי ועליית הנוער, 2007.

* מוסדות בבעלות האגודה לקידום החינוך.

** חניכי נעל"ה במוסדות שאינם כלולים ברשת המינהל לחינוך התיישבותי.

קבוצת הילדים השכיחה השווה בפנימיות של המינהל לחינוך התיישבותי ועליית הנוער היא זו שהושמה בידי עליית הנוער.

ילדים שסודרו מחוץ לביתם בידי משרד העבודה והרווחה** (לוחות 4.10-4.4 ותרשימים א'-4ג')

ילדים שסודרו בידי משרד הרווחה מחוץ לביתם הם אלה שאינם יכולים להמשיך לחיות בבית ההורים בשל מצוקות אישיות, עקב בעיות משפחתיות קשות או מחמת סכנה וסיכון הנשקפים להם בביתם.

ילדים שסודרו מחוץ לבית בידי משרד הרווחה לפי מחוז ושנה (מספרים) *1980-2005

**לוח
4.4**

יישובים לא יהודיים	יישובים יהודיים – מחוז					סך הכל	שנה
	חיפה והצפון	תל אביב והמרכז	הדרום	ירושלים	סך הכל		
271	3,480	4,413	..	2,596	10,48	10,760	1980
375	2,107	3,556	..	2,647	8,310	8,685	1990
405	2,429	3,957	..	2,734	9,120	9,525	1995
494	2,190	3,714	..	2,939	8,843	9,337	2000
564	2,094	3,302	1,164	2,691	8,087	8,651	2004
564	1,827	2,890	1,281	1,173	7,178	7,742	2005
670	1,835	3,054	878	1,506	7,270	7,940	2006
689	1,712	2,872	859	1,545	6,989	7,678	2007

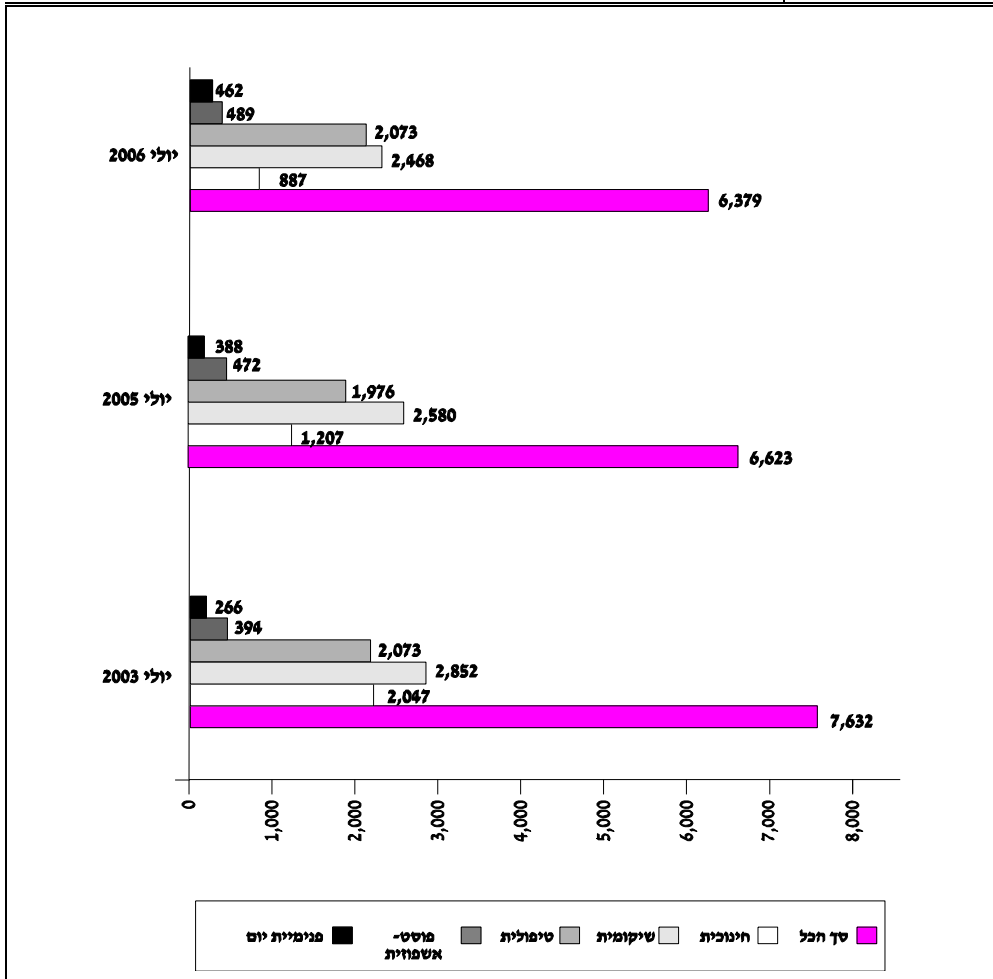
מקור: הלשכה המרכזית לסטטיסטיקה, **שתון סטטיסטי**, שנים שונות.

* נתוני כל שנה מתייחסים לחודש ינואר. נתונים אלה כוללים ילדים שאינם בסיכון, לרבות ילדים בעלי פיגור שכלי.

בשנים 1980-2007 ניצפתה ירידה מתמדת במספר הילדים שסודרו מחוץ לבית. הירידה אינה מלמדת על התמעטות הצורך בסידור כזה, אלא על צמצום ההקצאה הכספית מטעם מצד משרד הרווחה. כן היא נובעת ממדיניות המשרד להפנות פחות ופחות ילדים לפנימיות.

**תרשים
א'4**

ילדים* שהושמו בידי משרד הרווחה בפנימיות לילדים בסיכון
לפי סוג מסגרת (אחוזים)
***2006, 2005, 2003**



מקור: משרד הרווחה, האגף לשירותים חברתיים ואישיים השירות לילד ולנוער, השירות לילד ולנוער: נתונים על ילדים בפנימיות תשס"ו, 2005/06, 2007.

* כולל 228 ילדים בגיל 19 ויותר.

** ילדים בסיכון הם אלה ששביבתם הנוכחית מסכנת את שלומם הפיזי או הנפשי, או אינה מאפשרת להם התפתחות תקינה.

*** יולי כל שנה.

מ-2003 ועד ל-2006 מספר ההשמות בכללן ירד ב-16%. לעומת ירידה במספר ההשמות בפנימיות החינוכיות והשיקומיות (-57% ו-13% בהתאמה) נרשמה עליה במספר ההשמות בפנימיות פוסט אשפוזיות (+24%) ובפנימיות יום (+74%). ההשמה השכיחה היא במסגרת שיקומית.

לוח
4.5

ילדים* שהושמו בידי משרד הרווחה בפנימיות לילדים בסיכון מכוח חוק הנוער**, לפי קבוצת גיל וסוג מסגרת (אחוזים) תשס"ו 2005/06

גיל וסוג מסגרת	מכוח חוק הנוער	שלא מכוח חוק הנוער
סך הכל	1,858	4,521
מספרים אחוזים	100.0	100.0
עד 5	3.7	0.2
6-12	41.5	30.6
13-18	54.4	64.3
+19	0.4	4.9
פנימית יום	1.3	9.7
חינוכית	2.7	18.5
שיקומית	43.9	36.5
טיפולית	43.4	28.0
פוסט-אשפוזית	8.7	7.3

מקור: משרד הרווחה, האגף לשירותים חברתיים ואישיים השירות לילד ולנוער, השירות לילד ולנוער: נתונים על ילדים בפנימיות תשס"ו, 2005/06, 2007.

* כולל 228 ילדים בגיל 19 ויותר.

** ילדים בסיכון, או קטינים נזקקים, אשר לשם הוצאתם מהבית והעברתם למסגרת חוץ ביתית דרוש היה צו של בית משפט לנוער.

כשליש מהילדים שהושמו בפנימיות לילדים בסיכון הושמו מכוח חוק הנוער. ההשמות השכיחות ביותר מכוח חוק נוער וגם שלא מכוח חוק זה, היו במסגרת השקומית והטיפולית. יותר ממחצית המושמים היו בני 13-18.

**לוח
4.6**

ילדים* שהושמו בפנימיות שיקומיות, טיפוליות ופוסט אשפוזיות
לפי מין, גיל, וותק בפנימייה (מספרים ואחוזים)
ספטמבר 2006**

סוג פנימייה			
פוסט אשפוזית	טיפולית	שיקומית	סך הכל
356	1,980	3,093	מספרים
100.0	100.0	100.0	אחוזים
מין			
72.5	72.2	55.2	בנים
27.5	27.8	44.8	בנות
גיל			
0.0	0.4	1.1	עד 5
41.0	35.4	51.6	6-12
58.7	63.2	46.6	13-18
0.3	1.0	0.7	19+
ותק (שנים)			
33.1	30.7	23.2	עד שנה
43.6	40.3	37.6	1-3
16.7	17.6	18.5	3-5
6.6	11.4	20.7	5+

מקור: משרד הרווחה, האגף לשירותים חברתיים ואישיים השירות לילד ולנוער, השירות לילד ולנוער: נתונים על ילדים בפנימיות תשס"ו, 2005/06, 2007.

* כולל 43 ילדים בגיל 19 ויותר.

** הלוח מתייחס בעיר לפנימיות אלה מכיוון שהשירות לילד ולנוער מפנה אליהן את מרב תקציב אחזקת הילדים ואת מרב תשומות הפיקוח.

רוב השוהים בפנימיות לילדים בסיכון הם בנים.

בפנימיות השיקומיות שיעורם מגיע למעט יותר ממחצית. כך בפנימיות הטיפוליות והפוסט אשפוזיות.

משך שהייה השכיח ביותר בכל סוגי הפנימיות הוא 1-3 שנים, ובמקום השני – שהייה עד שנה.

לוח 4.7

ילדים* שהושמו בפנימיות שיקומיות, טיפוליות ופוסט אשפוזיות לפי מאפיינים נוספים, מגזר חינוכי וסוג פנימייה (מספרים ואחוזים) ספטמבר 2006

מתוכם (אחוזים)** :				סך הכל		
מכוח חוק הנוער	מאומצים	עולים (משנת '90 ואילך)	בחינוך מיוחד	אחוזים	מספרים	
33.1	1.7	15.0	42.6	100.0	5,429	מספרים
מגזר חינוכי של הפנימייה						
38.6	2.3	20.3	49.0	100.0	2,912	ממלכתי
30.0	1.2	16.6	36.6	100.0	874	ממ"ד
15.9	0.7	8.5	40.0	100.0	913	עצמאי
35.4	0.8	0.0	27.4	100.0	730	ערבי/דרוזי
סוג פנימייה						
32.9	1.0	13.1	27.1	100.0	3,093	שיקומי
33.4	2.0	18.1	59.7	100.0	1,980	טיפולית
33.6	6.1	13.5	81.3	100.0	356	פוסט-אשפוזי

מקור: משרד הרווחה, האגף לשירותים חברתיים ואישיים השירות לילד ולנוער, השירות לילד ולנוער: נתונים על ילדים בפנימיות תשס"ו, 2005/06, 2007.

* כולל 43 ילדים בגיל 19 ויותר.

** האחוזים אינם מסתכמים ל-100%. תיתכן אף חפיפה בין הקטגוריות השונות (לדוגמא ילד שהוא גם מאומץ וגם הושם מכוח חוק הנוער).

יותר מ-40% מן החניכים בפנימיות לילדים בסיכון לומדים במסגרות לימודיות של החינוך המיוחד. אחוז החניכים בחינוך המיוחד הגבוה ביותר מצוי במגזר הממלכתי. מקומות ביניים תופסים המגזר העצמאי והממלכתי-דתי ואילו הערבי/דרוזי נמצא במקום הנמוך ביותר. הפערים באחוז חניכי החינוך המיוחד בין סוגי הפנימיות השונים ניכרים: שיעורם גבוה מאוד בפנימיות הפוסט-אשפוזיות, נמוך יותר בפנימיות הטיפוליות והכי נמוך בפנימיות השיקומיות.

כ-15% מהחניכים בפנימיות אלה הם עולים שהגיעו ארצה מאז שנת 1990.

אחוז החניכים שהגיעו לפנימיות מכוח חוק הנוער דומה בשלושת סוגי הפנימיות.

**לוח
4.8**

סוג הקשיים המאפיינים ילדים* השהים בפנימיות שיקומיות, טיפוליות ופוסט-אשפוזיות לילדים בסיכון, לפי שכיחות הקשיים (מספרים ואחוזים) תשס"א- תשס"ו (2005/06-2000/01)

תשס"ו	תשס"ה	תש"ס	סוג הקשיים
5,429	5,090	4,729	סך הכל* מספרים אחוזים**
100.0	100.0	100.0	
53.9	53.3	48.8	הישגים נמוכים בלימודים
42.3	40.8	35.6	תפקוד לקוי בלימודים
11.6	10.7	7.0	בריחות
26.2	24.7	22.6	הזנחה חיצונית
58.8	57.6	52.3	בעיות בקשר המשפחתי
34.3	33.4	25.9	תוקפנות
38.3	36.7	24.5	תפקוד חברתי לקוי
10.3	10.4	7.8	גניבות
11.8	11.9	13.2	הרטבה
5.4	3.5	1.6	שימוש באלכוהול
3.2	2.1	1.3	שימוש בסמים
43.5	42.4	31.8	דיכאון וחרדה
15.2	14.3	10.9	התנהגות אובדנית
13.5	14.8	9.2	בעיה בתחום המיני

מקור: משרד הרווחה, האגף לשירותים חברתיים ואישיים השירות לילד ולנוער, השירות לילד ולנוער: נתונים על ילדים בפנימיות תשס"ו, 2005/06, 2007.

* כולל 43 ילדים בגיל 19 ויותר.

** אפשר שתהיה לתלמיד יותר מבעיה אחת, ולכן האחוזים בעמודות אינם מסתכמים ב-100%.

מאז שנת תש"ס הקשיים הבולטים ביותר המאפיינים חניכי פנימיות הם בעיות בקשר המשפחתי והישגים נמוכים בלימודים. ככלל, אחוז בעלי הקושי מכל סוג נטה לגדול עם השנים.

לוח 4.9

בעיות נוספות של ילדים* שהושמו בידי משרד הרווחה בפנימיות
טיפוליות, שיקומיות ופוסט-אשפוזיות לילדים בסיכון, לפי מין וגיל
(אחוזים) תשס"ו 2005/06

מין*		גיל		סך הכל	בעיה
בנות	בנים	13-18	6-12		
2,033	3,396	2,903	2,442	5,529	סך הכל מספרים
100.0	100.0	100.0	100.0	100.0	אחוזים
20.9	44.0	34.1	37.7	35.3	הפרעת קשב וריכוז (ADHD)
24.6	31.1	32.5	24.7	28.7	ליקויי למידה ספציפיים
4.6	7.3	5.0	7.8	6.3	הפרעת דיבור
3.0	3.5	3.3	3.4	3.3	הפרעת בשינה
3.8	2.0	3.1	2.2	2.7	הפרעת אכילה
0.7	2.5	1.1	2.6	1.8	אנקופרזיס**
1.7	2.7	3.3	1.2	2.3	פסיכוזא
18.2	37.4	29.6	31.6	30.2	נטילת תרופות פסיכיאטריות
8.8	8.5	11.9	4.6	8.6	קווים של הפרעת אישיות
15.2	18.0	29.4	1.8	17.0	עישון
8.5	8.7	10.3	6.5	8.6	בעיות רפואיות כרוניות

מקור: משרד הרווחה, האגף לשירותים חברתיים ואישיים השירות לילד ולנוער, השירות לילד ולנוער: נתונים על ילדים בפנימיות תשס"ו, 2005/06, 2007.

* כולל 41 ילדים עד גיל 5 ו-43 צעירים בגיל +19.
** חוסר שליטה בסוגרים (בלא סיבה אורגנית).

הבעיה השכיחה ביותר בשתי קבוצות הגיל היא הפרעות קשב וריכוז (ADHD) המאפיינת יותר משליש מהחניכים. שכיחותם של ליקויי למידה ספציפיים, פסיכוזא, קווים של הפרעת אישיות, עישון ובעיות רפואיות כרוניות בקבוצת הגיל הבוגרת (13-18) גבוהה יותר מאשר בקבוצת הגיל הצעירה.

הפרעות קשב וריכוז (ADHD) ונטילת תרופות פסיכיאטריות שכיחה אצל בנים פי שניים יותר מאשר אצל בנות.

**לוח
4.10**

חניכים* עם מאפייני סיכון גבוה השוהים בפנימיות טיפוליות, שיקומיות ופוסט-אשפוזיות של משרד הרווחה לילדים בסיכון (אחוזים) תשס"ב 2001/02 - תשס"ו 2005/06

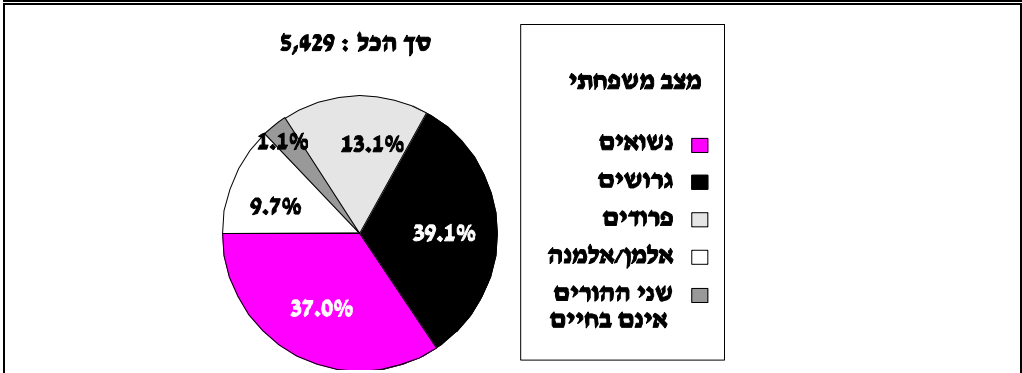
מאפיין סיכון	תשס"ב	תשס"ה	תשס"ו
מספר החניכים בפנימיות	5,052	5,090	5,429
מהם (אחוזים):			
חשד להתעללות/התעללות בבית ההורים	16.0	17.3	17.7
אי יציאה לבית ההורים או יציאה לעיתים רחוקות	10.1	11.6	12.3
ניסיון התאבדות	2.6	2.4	2.9
ביצע תקיפה מינית <u>בתוך</u> הפנימייה	1.9	1.1	1.3
ביצע תקיפה מינית <u>מחוץ</u> לפנימייה	0.8	0.9	1.3
הותקף מינית <u>בתוך</u> הפנימייה	2.4	2.1	1.9
הותקף מינית <u>מחוץ</u> לפנימייה	5.4	1.8	1.7
עם מאפיין סיכון גבוה אחד לפחות	29.9	31.5	32.2

מקור: משרד הרווחה, האגף לשירותים חברתיים ואישיים השירות לילד ולנוער, השירות לילד ולנוער: נתונים על ילדים בפנימיות תשס"ו, 2005/06, 2007.

* כולל 43 ילדים בגיל 19 ויותר.

סוגי הסיכון המאפיינים חניכי פנימיות לא השתנו שינוי הראוי לציון מאז תשס"ב להוציא הקטגוריה "הותקף מינית מחוץ לפנימייה", שנצפתה בו ירידה לא קטנה.

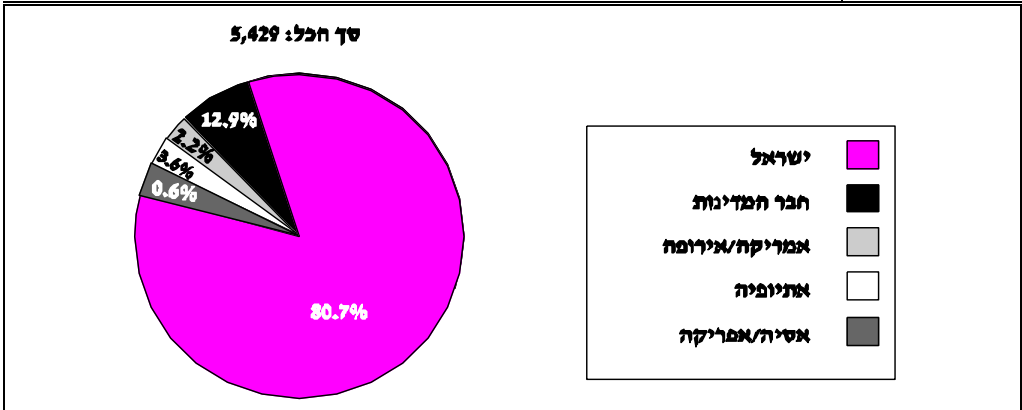
תרשים 'ב'
ילדים* שהושמו בידי משרד הרווחה בפנימיות טיפוליות, שיקומיות ופוסט-אשפוזיות לילדים בסיכון, לפי מצב משפחתי של הוריהם (אחוזים) תשס"ו 2005/06



מקור : משרד הרווחה, האגף לשירותים חברתיים ואישיים השירות לילד ולנוער, השירות לילד ולנוער : נתונים על ילדים בפנימיות תשס"ו, 2005/06, 2007.
 * כולל 43 ילדים בגיל 19 ויותר.

רק 37% מכלל הילדים שהושמו בידי משרד הרווחה בפנימיות טיפוליות, שיקומיות ופוסט-אשפוזיות לילדים בסיכון, חיו במשפחות רגילות (בהן שני הורים נשואים). הקבוצה המושמת הגדולה ביותר היא זו של ילדי גרועים.

תרשים 'ג'
ילדים* שהושמו בידי משרד הרווחה בפנימיות טיפוליות, שיקומיות ופוסט-אשפוזיות לילדים בסיכון, לפי ארץ לידה (אחוזים) תשס"ו 2005/06



מקור : משרד הרווחה, האגף לשירותים חברתיים ואישיים השירות לילד ולנוער, השירות לילד ולנוער : נתונים על ילדים בפנימיות תשס"ו, 2005/06, 2007.
 * כולל 43 ילדים בגיל 19 ויותר.

ילדים עולים (שעלו בעצמם לישראל) מונים כ-20% מכלל הילדים שהושמו בידי משרד הרווחה. אחוז זה גבוה יחסית לחלקם באוכלוסייה, כ-10%.

חניכים בפנימיות צבאיות (לוח 4.11)

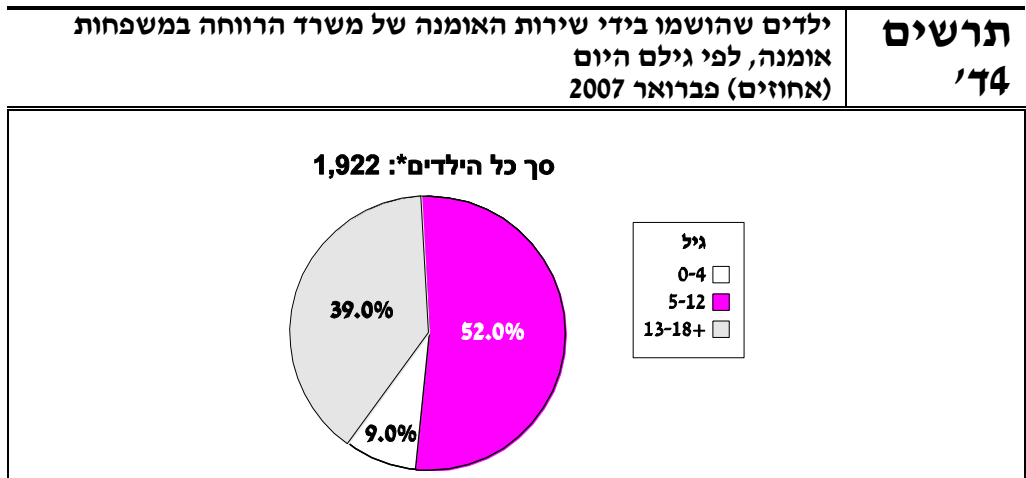
חניכים בפנימיות צבאיות* לפי מסגרת יולי 2007		לוח 4.11
מספרים	מסגרת	
2,780	סך הכל	
116	פנימייה צבאית ליד ביה"ס הריאלי בחיפה	
97	פנימייה צבאית ליד הישיבה התיכונית "אור עציון"	
2,204	בית הספר הטכני של חיל האוויר	
363	הפנימיה הטכנית של חיל החימוש	

מקור: צה"ל, מנהל הגיוס, עיבוד נתונים, 2007.

* כולל פנימיות טכניות.

בית הספר הטכני של חיל האוויר קלט את רוב רובם (79.3%) של חניכי הפנימיות הצבאיות.

ילדים באומנה (תרשים 4' ולוח 4.12)



מקור: משרד הרווחה, שירות האומנה, 2007.

* כולל 96 בני נוער מעל גיל 18 באומנה רגילה.

הגיל הנכחי של יותר ממחצית הילדים שהושמו במשפחות אומנה הוא 5-12.

ילדים במשפחות אומנה לפי גורם מפעיל וסוג אומנה (מספרים) *2006-2007					לוח 4.12
סוג אומנה					גורם מפעיל
2007			2006		
חירום	טיפולי	רגילה	סך הכל	סך הכל	
37	87	1,798	1,922	1,756	סך הכל**
0	0	540	540	476	מטב
7	53	598	658	626	אור שלום
30	0	625	655	586	סאמיט
0	34	-	34	31	שחר
0	0	7	7	7	שבתאי לוי
0	0	28	28	30	עירית פ"ת

מקור: משרד הרווחה, שירות האומנה, 2007.

* אפריל 2006 ופברואר 2007.

** ב-2006 כולל 41 בני נוער מעל גיל 18. ב-2007 כולל 96 בני נוער מעל גיל 18 באומנה רגילה.
בין 2006 ל-2007 מספר הילדים באומנה גדל בכמעט 10.0%. האומנה שרוב רובם של הילדים הושמו בה היא אומנה רגילה.

ילדים ששהו באשפוז יותר מ-21 יום*

(לוח 4.13)

מספר** הילדים בגיל 5-17 ששהו יותר מ-21 יום באשפוז בבתי חולים כלליים, לפי גיל 2000-2005			לוח 4.13
שנה			גיל
2005	2004	2000	
790	784	733	סך הכל
290	245	263	5-9
281	276	251	10-14
219	263	219	15-17

מקור: משרד הבריאות, האגף לשירותי מידע ומחשוב, תחום מידע, שנים שונות.

* הלוח מוצג בפרק זה, כיוון שילדים הנמצאים באשפוז יותר מ-21 יום חיים, למעשה, מחוץ למשפחתם, בתנאי כלכלה וחינוך שונים מאלה המקובלים בביתם.

** הנתונים מבוססים על מאגר האשפוזים המנוהל בתחום מידע, האגף למידע ומחשוב במשרד הבריאות, וכוללים מידע מכל בתי החולים לאשפוז כללי, פרט למעייני הישועה, ביקור חולים ובתי החולים במזרח ירושלים.

מאז שנת 2000 גדל מספרם של הילדים בגיל חינוך חובה ששהו יותר מ-21 יום באשפוז כללי.